

Zasady bezpiecznego użytkowania świec. Należy bezwzględnie przestrzegać














1. Nigdy nie zostawiamy świecy bez nadzoru. Świeca musi znajdować się w zasięgu oka. Temperatura, mała iskra lub płomień mogą wywołać pożar.
2. Nie palimy świec do końca. Zostawiamy co najmniej 1 cm mieszanki na dnie naczynia lub świecy w kształcie walca. Brak zastosowania się do tej zasady może spowodować pęknięcie szkła, albo zapalenie się materiału pod którym palona jest świeca. Świeca może również uszkodzić powierzchnie. Zalecamy również stosowanie specjalnie do tego przeznaczonych podkładek.
3. Należy ustawić świecę w miejscu niedostępnym dla dzieci i zwierząt, stabilnym, równym, poza przeciągami.
4. Wietrzymy pomieszczenia w których palimy świece, szczególnie dotyczy małych powierzchni z dużą ilością palonych świec, które są słabo wentylowane. Pomimo tego, że wszystkie nasze świece są wykonane z naturalnych wosków: pszczelich, sojowych i palmowych, długotrwałe ich palenie może powodować niekorzystne warunki.
5. Należy przestrzegać informacji zawartych w piktogramach. Temperatura otoczenia podczas palenia świecy, odległości pomiędzy świecami, nie przenoszenia podczas palenia, zasad gospodarowania surowcem po zużyciu, narażania na inne obce źródła temperatur, nie wrzucania do świec wszelkiego rodzaju materiałów podczas spalania,...





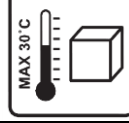






Zasady poprawnego użytkowania świec :

By móc cieszyć się dłużej wspaniałym blaskiem palącej się świecy warto zastosować zasady prawidłowej jej eksploatacji.

1. Kluczowe staje się pierwsze palenie. Długość knota powinna wynosić ok. 5 mm (w przypadku dłuższego powinno się go przyciąć). W trakcie pierwszego palenia na powierzchni świecy utworzy się charakterystyczny płaszcz roztopionego wosku, który powinien sięgać równomiernie wszystkich krawędzi. Przewidziany czas do osiągnięcia takiego efektu wynosi ok. 2,5 – 4 godz. Gdyby świeca spalała się krócej, warstwa na jej powierzchni mogłaby stać się nierównomierna, co doprowadziłoby do wytworzenia specyficznego tunelu. Wynikiem czego podczas kolejnego palenia świeca stopiłaby się szybciej oraz jedynie w obrębie wykształconej przestrzeni, a zatem odbierając radość z cieszenia się jej pięknem i niezwykłym efektem przez dłuższy czas.
2. Gaszenie świecy bez dymu następuje w momencie przykrycia płomienia pokrywką, najlepiej za pomocą zakupionego do tego celu gasidła. Gaszenie świecy poprzez zdmuchiwanie wytwarza większą ilość dymu.

OZNACZENIA STOSOWANYCH PIKTOGRAMÓW

	NIE WOLNO POZOSTAWIAĆ ŚWIECY BEZ NADZORU!
	Nie wolno stosować świecy na wietrze, narażać na przeciągi!
	Nie dopuszczać do świecy zwierząt i dzieci !
	Świeca musi być ustawiona na bezpiecznej powierzchni !
	Nie gasić świecy za pomocą zdmuchiwania oraz zalewania cieczą, używać nakryć przeznaczonych do gaszenia !
	Nie dopuszczać do knota dłuższego niż 1 cm.
	Równać brzegi świecy do powierzchni topionej mieszanki. Nie dopuszczać do brzegów dłuższych aniżeli 1cm.
	Nie wrzucać żadnych materiałów do palącej świecy.
	Chronić przed innymi źródłami ciepła. Nie stosować w sytuacji narażania na inne ciepło.
	Nie stosować powyżej temperatury granicznej 30C
	Nie przenosić świecy podczas palenia !
	Zachować odległość 10cm pomiędzy palonymi świecami
	Świeca musi być ustawiona w pozycji pionowej, nie wolno palić świecy gdy świeca nie jest w pozycji pionowej

	<p>Nie dopuszczać do całkowitego spalenia mieszanki, pozostawić co najmniej 1 cm mieszanki.</p>
	<p>Stosować bezpieczny podstawek pod palone świece.</p>
	<p>Wietrzyć pomieszczenia w których roztopiamy woski zapachowe</p>
	<p>Nie pozostawiać palonych wosków bez nadzoru !</p>
	<p>Roztopiać woski w nie przekraczając 30C temperatury otoczenia.</p>
	<p>Nie dopuszczać do wosków dzieci i zwierząt.</p>
	<p>Nie wdychać bezpośrednio topionych aromatów.</p>
	<p>Umieszczać zużyty produkt w przeznaczonych do tego pojemnikach, zgodnie z zasadami gospodarowania odpadami.</p>
	<p>Producent świec bierze udział w systemie gospodarowania odpadami w swoim kraju.</p>
	<p>Ostrzeżenie!</p>
	<p>Ponowne wykorzystanie surowców w ramach recyklingu</p>